

Vivir sin violencia de género

COMPROMISO DE ESTADO



Encuesta nacional de prevalencia sobre violencia basada en género y generaciones

Vivir sin violencia de género
COMPROMISO DE ESTADO




Consejo Nacional Consultivo por una vida libre de violencia de género



Ámbito social

Porcentaje de mujeres que vivieron situaciones de violencia basada en género en espacios públicos en los últimos 12 meses y a lo largo de toda la vida. 2019

Últimos 12 meses



Toda la vida



■ No
■ Si



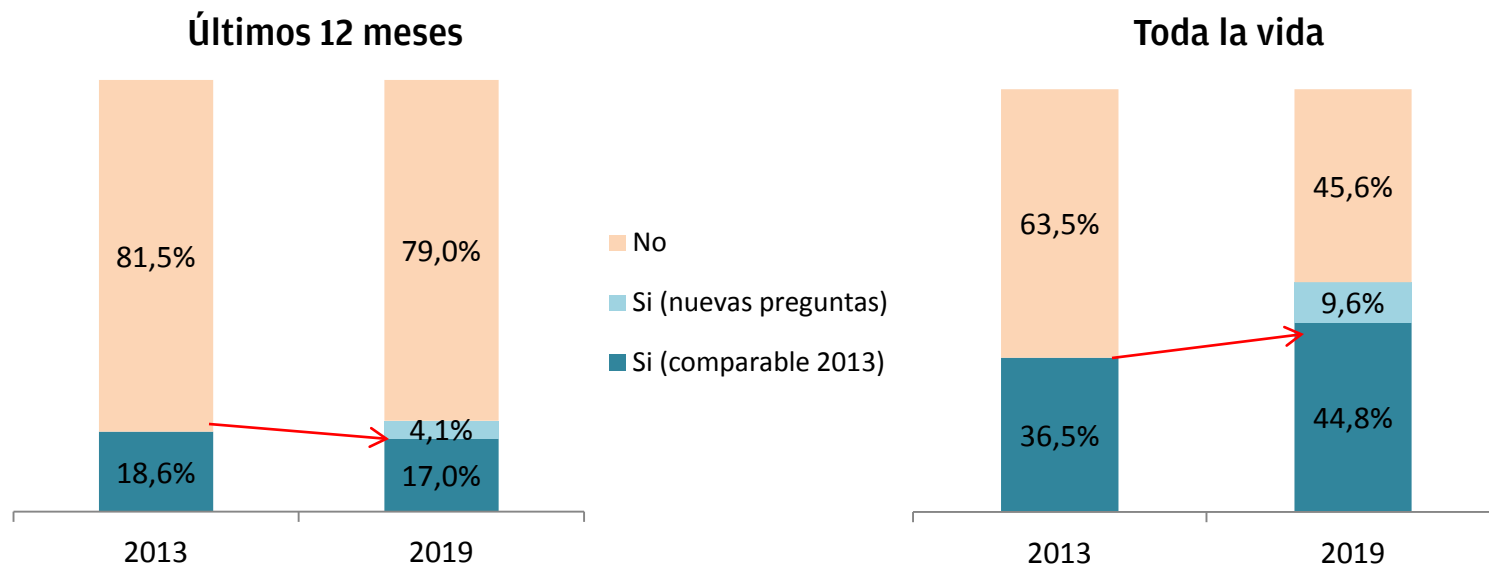
Espacios públicos:
calle, transporte,
lugares de diversión o
fiesta, boliches, bares,
parques, clubes
deportivos, iglesias,
servicios de salud

Dimensiones:

Agresiones sexuales verbales y físicas | Amedrentamiento y violencia física,
Violencia en redes sociales

Ámbito social

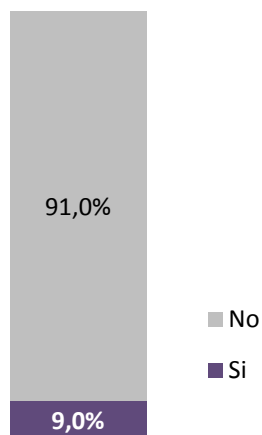
Evolución 2013 - 2019 del porcentaje de mujeres que vivieron situaciones de violencia basada en género en espacios públicos en los últimos 12 meses y a lo largo de toda la vida. 2019



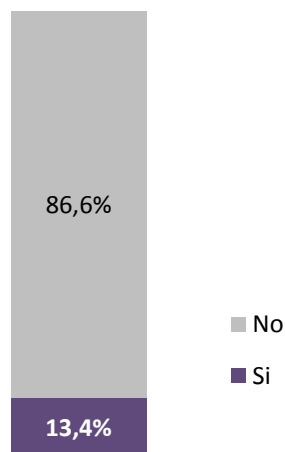
Ámbito educativo

Porcentaje de mujeres que vivieron situaciones de violencia basada en género en el ámbito educativo en los últimos 12 meses y a lo largo de toda la vida. 2019

Últimos 12 meses



Toda la vida

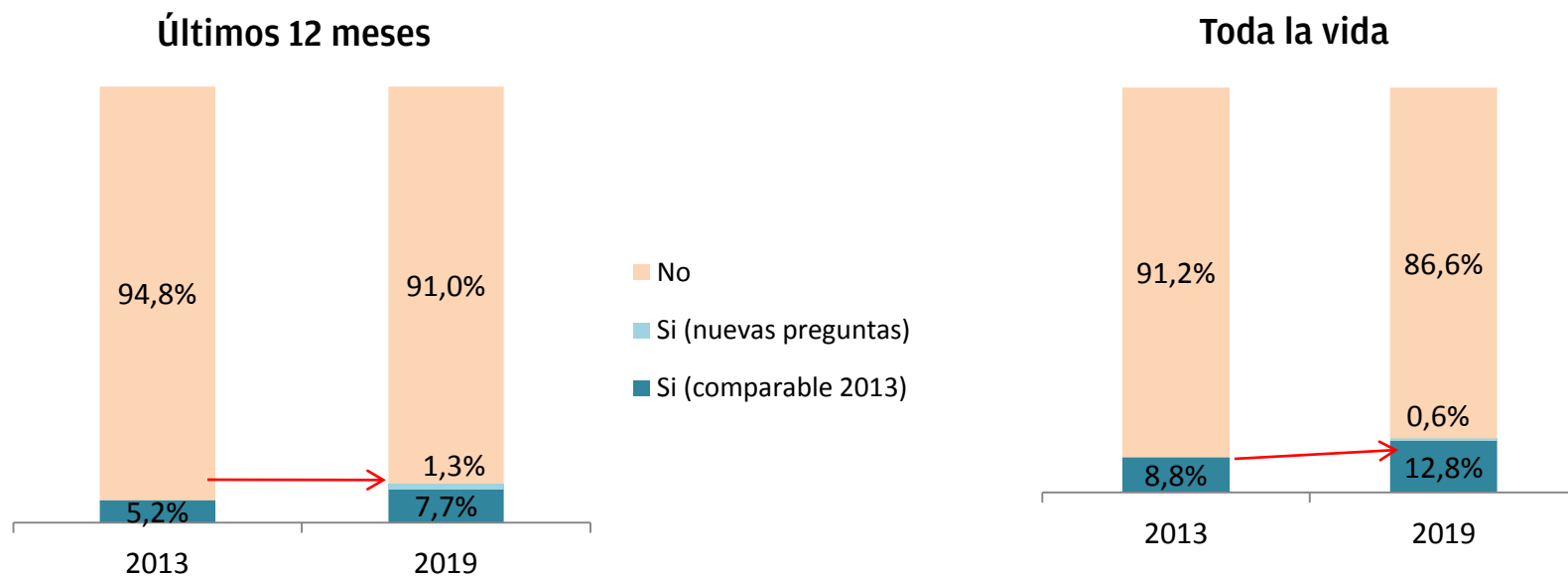


Dimensiones:

- Acoso y violencia sexual
- Discriminación
- Violencia en redes sociales

Ámbito educativo

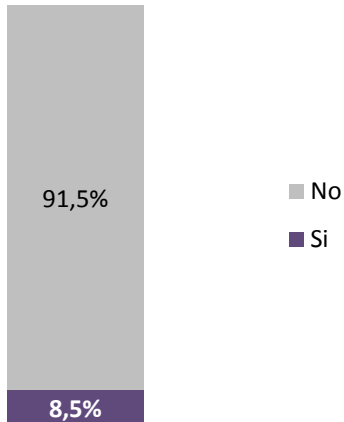
Evolución 2013 - 2019 del porcentaje de mujeres que vivieron situaciones de violencia basada en género en el ámbito educativo en los últimos 12 meses y a lo largo de toda la vida. 2019



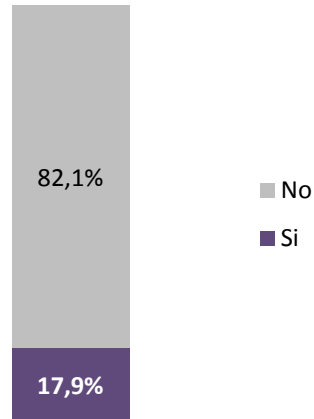
Ámbito laboral

Porcentaje de mujeres que vivieron situaciones de violencia basada en género en el ámbito laboral en los últimos 12 meses y a lo largo de toda la vida. 2019

Últimos 12 meses



Toda la vida

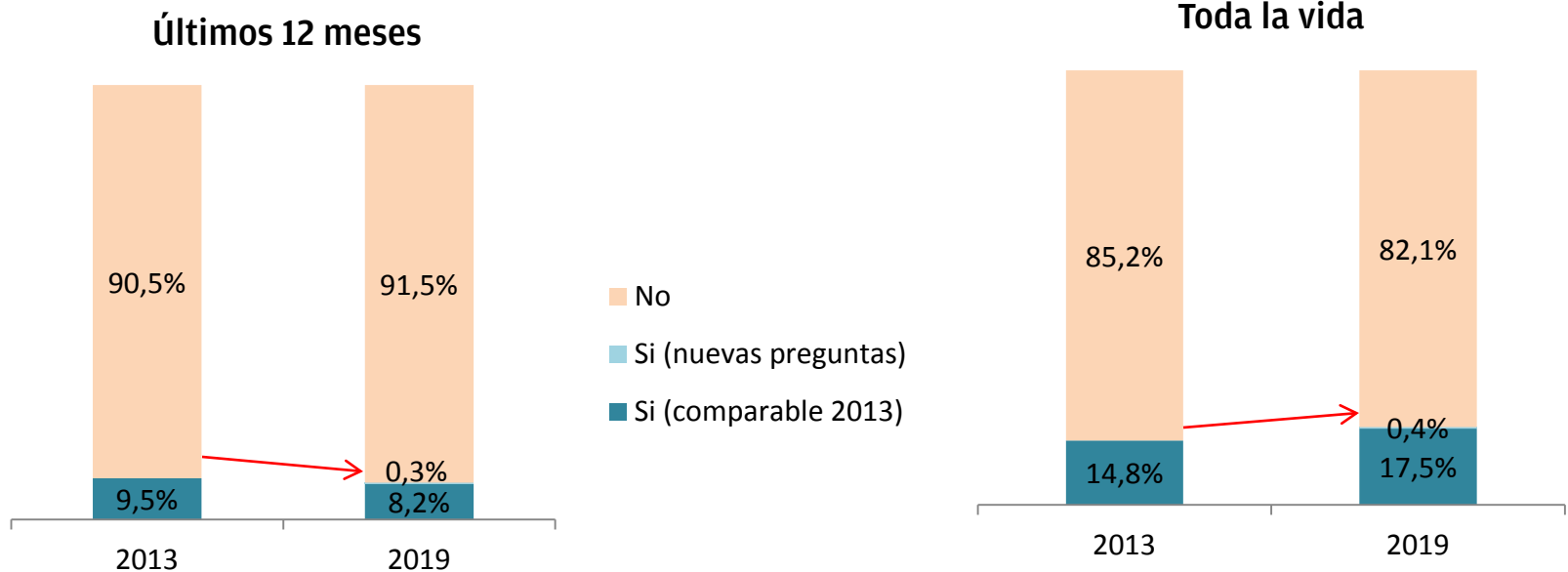


Dimensiones:

- Acoso y violencia sexual
- Discriminación
- Violencia en redes sociales

Ámbito laboral

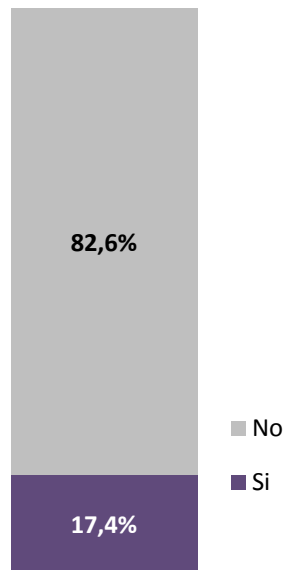
Evolución 2013 - 2019 del porcentaje de mujeres que vivieron situaciones de violencia basada en género en el ámbito laboral en los últimos 12 meses y a lo largo de toda la vida. 2019



Ámbito sistema de salud

Porcentaje de mujeres que vivieron situaciones de violencia obstétrica en el último parto. 2019

Violencia Obstétrica



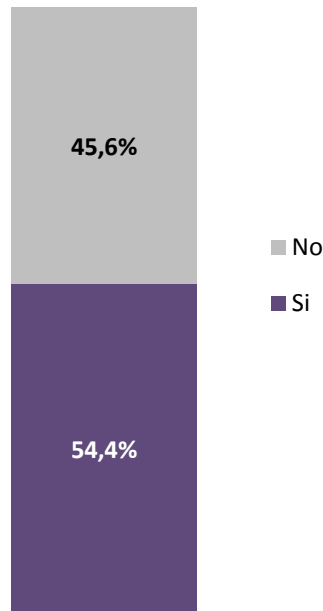
Dimensiones

- impidieron estar acompañada
- la obligaron a permanecer en una posición incómoda
- comentarios ofensivos, humillantes o le gritaron
- Demoras en asistencia médica o la ignoraban cuando hacía preguntas
- le realizaron algún procedimiento médico o administraron medicación sin informarle
- Le realizaron una cesárea sin informarle o sin autorización
- le colocaron algún método anticonceptivo u operaron o esterilizaron
- la presionaron para que aceptara un método anticonceptivo
- la obligaron o la amenazaron para que firmara algún papel
- le impidieron ver, cargar o amamantar a su bebé inmediatamente

Ámbito sistema de salud

Porcentaje de mujeres que vivieron situaciones en el proceso de Interrupción voluntaria del embarazo. 2012 - 2019

Violencia en proceso IVE

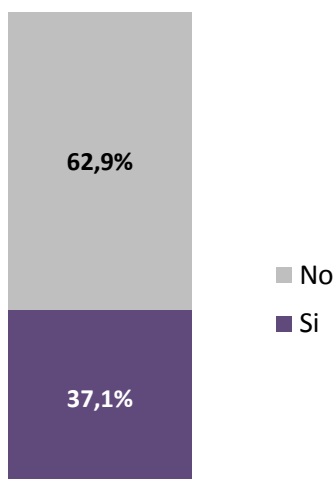


Dimensiones

- ¿Transcurrieron más de 7 días en contra de su voluntad?
- ¿Intentaron presionarla para que no realizara la interrupción?
- Comentarios ofensivos, humillantes o descalificadores acerca de la decisión
- ¿Le insinuaron que no estaba capacitada
- ¿La amenazaron con informar al entorno
- ¿Le hicieron sentir que su información podía ser divulgada?
- ¿Divulgaron información sobre su caso?

Violencia en la familia

Porcentaje de mujeres que vivieron situaciones de violencia en la infancia hasta cumplir los 15 años. 2019

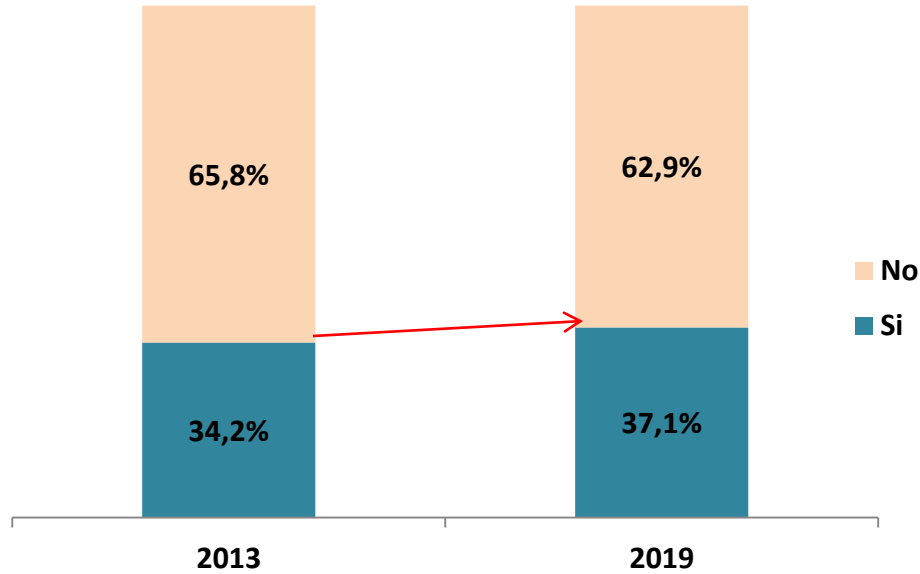


Dimensiones

- Violencia psicológica
- Violencia física
- Violencia sexual

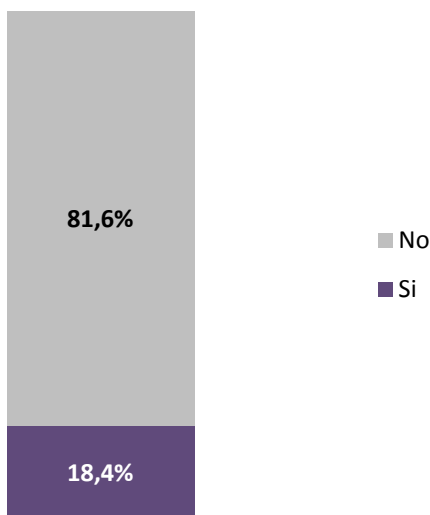
Violencia en la infancia

Evolución 2013 - 2019 del porcentaje de mujeres que vivieron situaciones de violencia en la infancia hasta cumplir los 15 años. 2019



Violencia en la familia

Porcentaje de mujeres que vivieron situaciones de violencia por parte de la familia en los últimos 12 meses. 2019

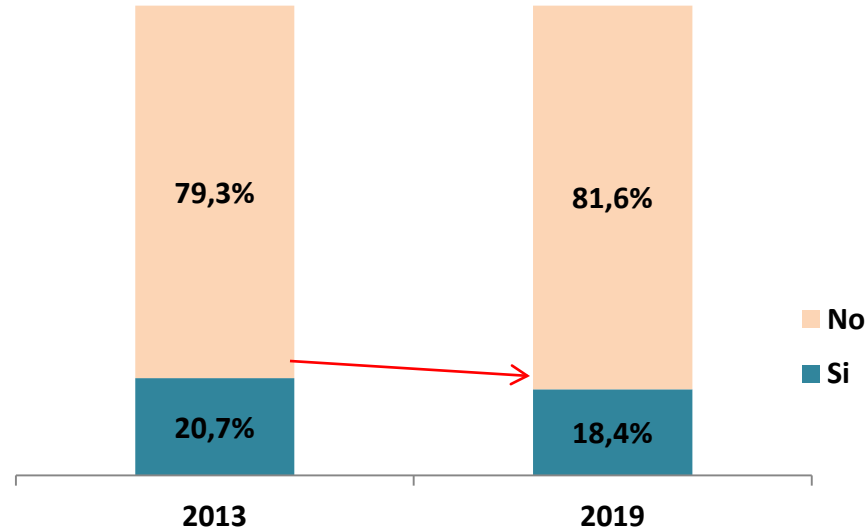


Dimensiones

- Violencia psicológica
- Violencia física
- Violencia sexual
- Violencia económica-patrimonial

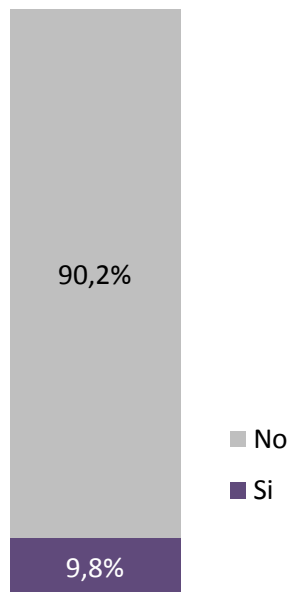
Violencia en la familia

Evolución 2013 - 2019 del porcentaje de mujeres que vivieron situaciones de violencia por parte de la familia en los últimos 12 meses



Violencia en mujeres adultas mayores

Porcentaje de mujeres mayores de 65 años que vivieron situaciones de violencia basada en género. 2019

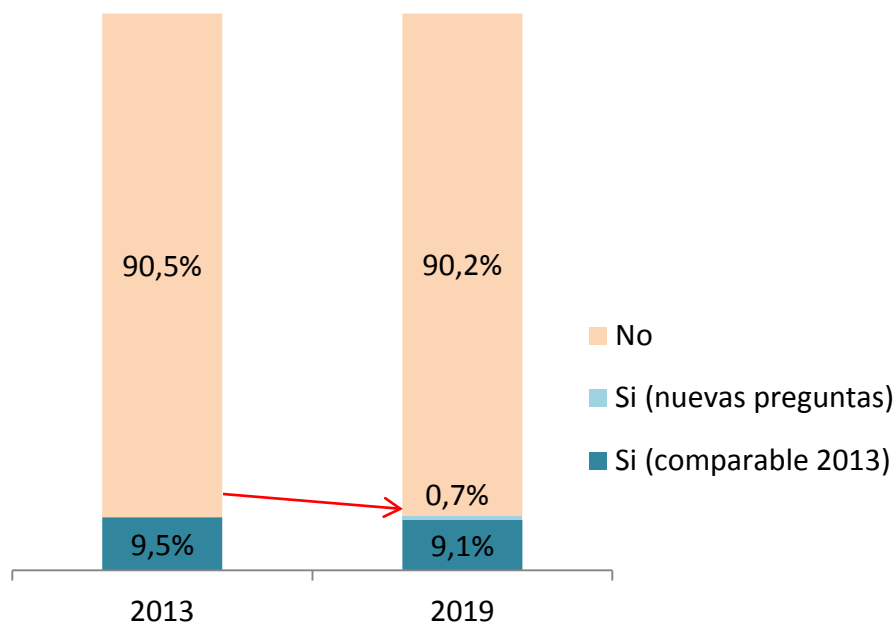


Dimensiones

- Violencia psicológica
- Violencia física
- Violencia sexual
- Violencia económica-patrimonial

Violencia familiar en mujeres adultas mayores

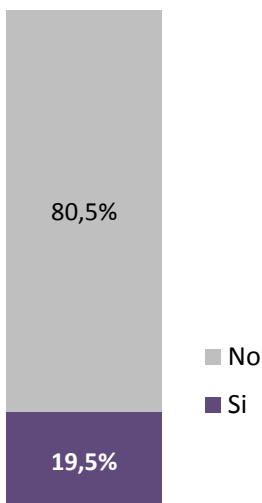
Evolución 2013 - 2019 del porcentaje de mujeres de 65 años y más que vivieron situaciones de violencia basada en género



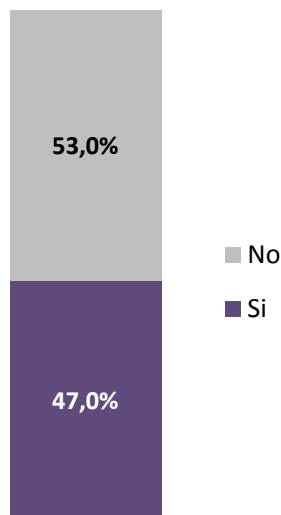
Violencia por parte de pareja o ex pareja

Porcentaje de mujeres que vivieron situaciones de violencia por parte de la pareja o ex pareja en los últimos 12 meses y a lo largo de toda la vida. 2019

Últimos 12 meses



Toda la vida



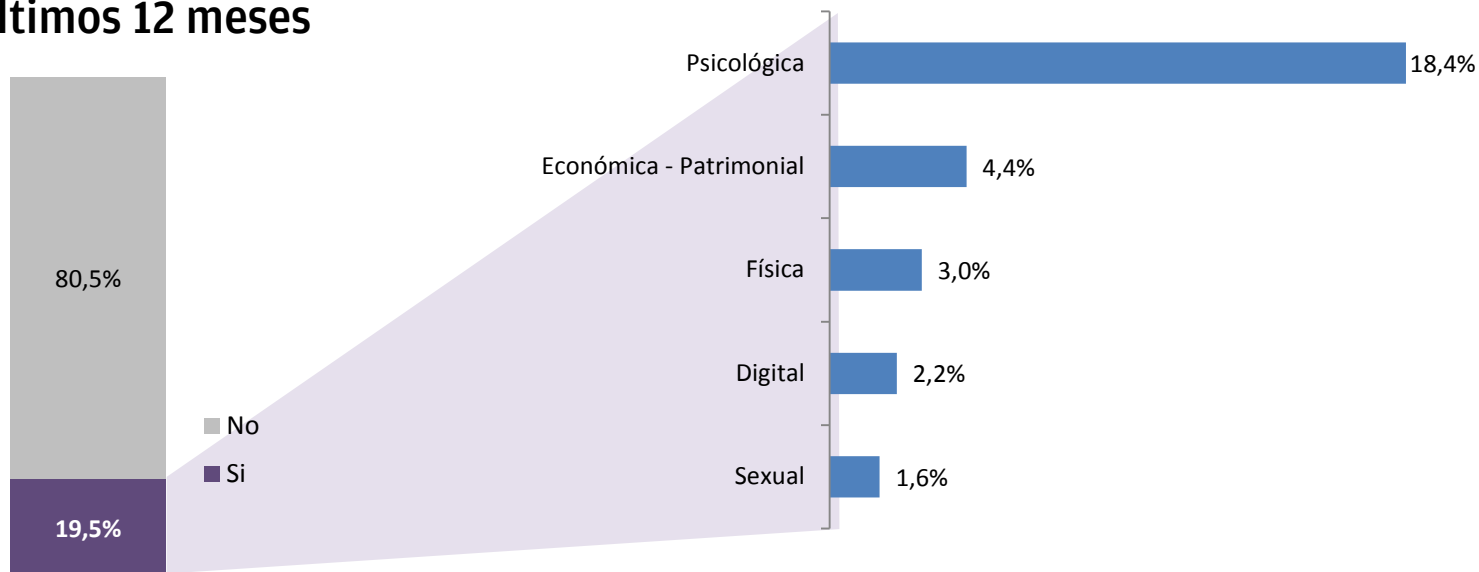
Dimensiones:

- Violencia psicológica
- Violencia física
- Violencia sexual
- Violencia económica-patrimonial

Violencia por parte de pareja o ex pareja

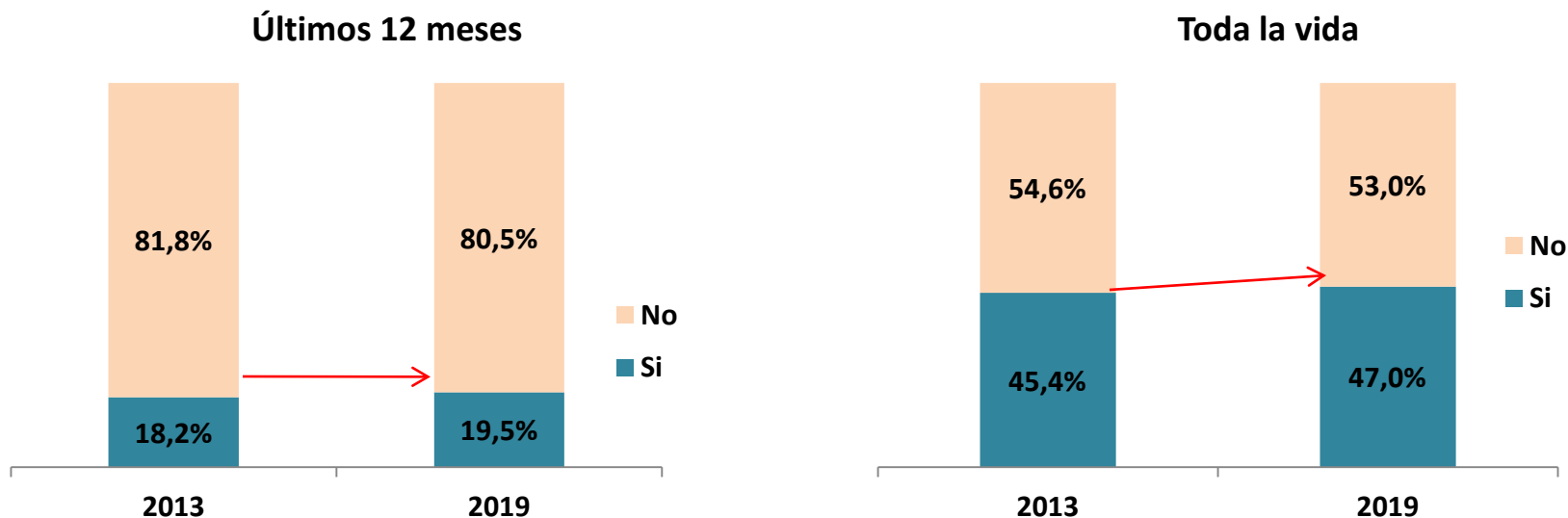
Porcentaje de mujeres que vivieron situaciones de violencia por parte de la pareja o ex pareja en los últimos 12 meses por tipo de violencia. 2019

Últimos 12 meses



Violencia por parte de pareja o ex pareja

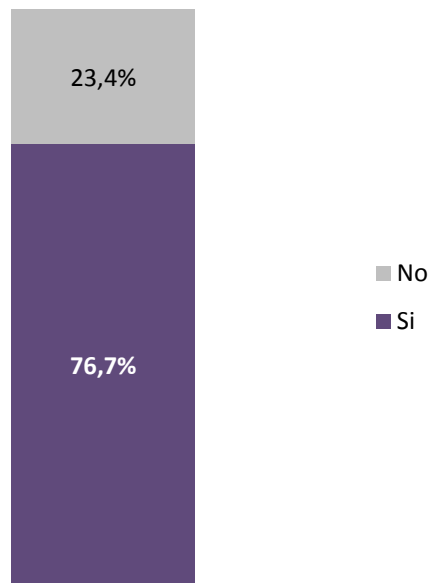
Evolución 2013 – 2019 del porcentaje de mujeres que vivieron situaciones de violencia por parte de su pareja o ex pareja



TOTAL violencia basada en género

Porcentaje de mujeres que vivieron situaciones de violencia en algún ámbito a lo largo de toda la vida. 2019

Toda la vida



TOTAL violencia basada en género

Evolución 2013 - 2019 del porcentaje de mujeres que vivieron situaciones de violencia basada en género en algún ámbito a lo largo de toda la vida

